

Permanent eldupphör i Gaza



Bakgrund & Genomförande

BAKGRUND

Undersökningen har genomförts av Novus på uppdrag av ActionAid för att ta reda på hur den svenska allmänheten ställer sig till Sveriges ställning som global aktör i fred och konflikter, framförallt gällande rådande konflikt i Gaza (hösten 2023).

RESULTAT

Resultaten levereras i en diagramrapport. Markerade signifikanta skillnader i rapporten (kön, ålder, utbildning och region) är i jämförelse mot totalen. *En signifikant skillnad innebär att ett värde i en undergrupp, t.ex. kön, avviker från totalvärdet i så stor utsträckning att det inte kan ses som slumpmässigt.*

Resultatet är efterstratifierat, dvs. i efterhand viktat mot kända populationstal i syfte att korrigera eventuella skevheter i stickprovet jämfört med målpopulationen.

GENOMFÖRANDE

Antal genomförda intervjuer:
1037

Fältperiod 30 november - 6 december 2023

Undersökningen är genomförd via webbintervjuer i Novus slumpmässigt rekryterade Sverigepanel, vilket garanterar representativa resultat. Detta innebär att resultaten är generaliserbara till den aktuella målpopulationen.

MÅLGRUPP

Svenska allmänheten



Ålder:
18-84 år

FELMARGINAL

Felmarginalen är ett mått på osäkerheten i en skattning av en parameter. Felmarginalens storlek beror på andelen som svarar samt antalet intervjuer som har genomförts. Nedan ses exempel på felmarginaler vid olika utfall i undersökningen:

Vid 1 000 intervjuer:
Vid utfall 20/80: +/- 2,5%
Vid utfall 50/50: +/- 3,2%

Vid 5000 intervjuer:
Vid utfall 20/80: +/- 1,1%
Vid utfall 50/50: +/- 1,4%



Sammanfattning

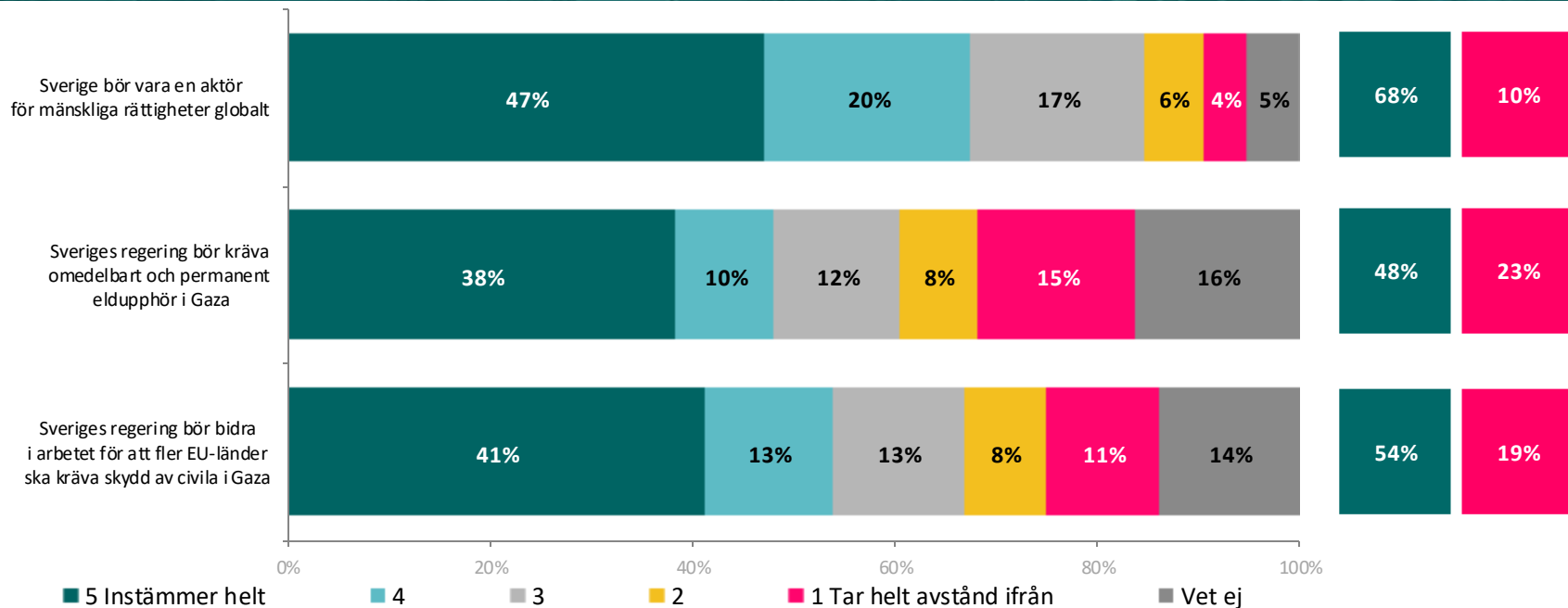
- Nära **sju av tio svenskar (68%)** instämmer i att **Sverige bör vara en aktör för mänskliga rättigheter globalt**, framförallt svarar kvinnor i åldrarna 18-34 (83%) detta. **Endast 10 procent tar avstånd** från påståendet om Sverige som aktör för mänskliga rättigheter globalt.
- **Knappt varannan svensk (48%)** instämmer i påståendet att **Sveriges regering bör kräva omedelbart och permanent eldupphör i Gaza** och knappt var fjärde (23%) tar avstånd från påståendet.
- **Drygt hälften av svenskarna (54%)** instämmer i påståendet att **Sveriges Regering bör bidra i arbetet för att fler EU-länder ska kräva skydd av civila i Gaza**. 19% tar avstånd från detta.

Resultat

Nära sju av tio instämmer i att Sverige bör vara en aktör för mänskliga rättigheter globalt

FRÅGA: Hur väl stämmer du in i följande påståenden?

Instämmer (5+4)
Tar avstånd ifrån (2+1)



BAS: Totalt (n=1037)

Signifikanta skillnader mot totalen

FRÅGA: Hur väl instämmer du i följande påståenden?

Sverige bör vara en aktör för mänskliga rättigheter globalt

Instämmer (68%)

- Kvinna, 18-34 år (83%)
- Anställd i offentlig sektor (78%)
- Boende i Stockholm (76%)
- Kvinna, 50-64 år (76%)
- Storstäder och storstadsnära kommuner (76%)
- Ålder: 18-34 år (75%)
- Kvinna (74%)
- Utbildning: Universitet (73%)

Tar avstånd ifrån (10%)

- Man, 50-64 år (19%)
- Boende i östra Sverige (17%)
- Man, 35-49 år (16%)

Sveriges regering bör kräva omedelbart och permanent eldupphör i Gaza

Instämmer (48%)

- Kvinna, 18-34 år (66%)
- Hushållsinkomst: 300k-499k (58%)
- Anställd i offentlig sektor (57%)
- Boende i Stockholm (56%)
- Ålder: 18-34 år (55%)
- Storstäder och storstadsnära kommuner (55%)
- Kvinna (54%)
- Ålder: 65-84 år (54%)

Tar avstånd ifrån (23%)

- Man (34%)
- Hushållsinkomst: 500k-799k (32%)
- Anställd i privat sektor (29%)
- Ålder: 50-64 år (29%)

Sveriges regering bör bidra i arbetet för att fler EU-länder ska kräva skydd av civila i Gaza

Instämmer (54%)

- Kvinna, 65-84 år (66%)
- Kvinna, 18-34 år (66%)
- Anställd i offentlig sektor (66%)
- Hushållsinkomst: 300k-499k (63%)
- Boende i Stockholm (63%)
- Ålder: 65-84 år (61%)
- Storstäder och storstadsnära kommuner (60%)
- Kvinna (60%)

Tar avstånd ifrån (19%)

- Man (27%)
- Ålder: 50-64 år (24%)


BAS: Totalt (n=1037)




Bakgrundsfrågor

Bakgrund

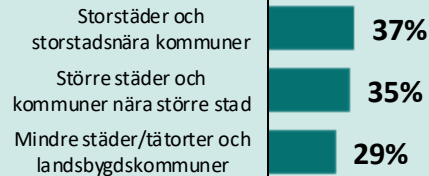
KÖN



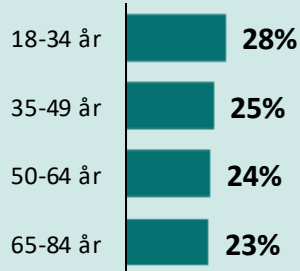
REGION



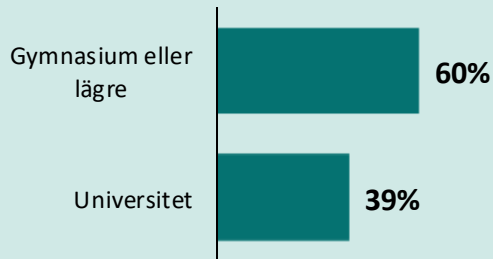
ORT



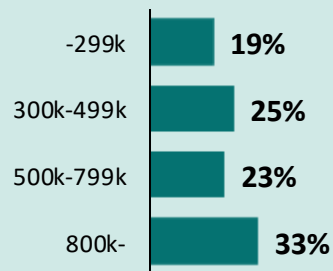
ÅLDER



UTBILDNING



HUSHÅLLSINKOMST



BAS: Totalt (n=1037)

The background of the slide features a teal gradient with silhouettes of several people in a meeting or collaborative setting. The silhouettes are dark against the lighter teal background, showing profiles of individuals looking towards each other.

Om Novus undersökningar

Begreppsförklaring

I Novus rapporter redovisar vi ofta skillnader mellan olika värden, något vi kallar för statistiskt säkerställda skillnader, statistiska signifikanser eller att något "inte är inom felmarginalen".

Konfidensgrad

Novus standard är 95% konfidensgrad, vilket innebär att det sanna värdet för populationen med 95% sannolikhet ligger inom det intervall som ges av stickprovets värde +/- felmarginalen. Att använda 95% konfidensgrad motsvarar en signifikansnivå på 5%.

Vad är en felmarginal?

Felmarginalen är ett mått på osäkerheten i en skattning av en parameter. Exempelvis blir felmarginalen vid ett stickprov på 1000 individer, på 5% signifikansnivå, för följande utfall:

20/80: +/- 2,5%

50/50: +/- 3,1%

Är det statistiskt säkerställt?

Om en skillnad är större än felmarginalen är skillnaden statistiskt säkerställd. En statistiskt säkerställd skillnad mellan två olika värden innebär att det är en skillnad som troligen inte enbart kan förklaras av slumpen. Det som är säkerställt är således att det finns en skillnad, inte själva storleken.



Kort om Novus kommungruppsindelning

I rapporten redovisas signifikanta skillnader för tre huvudgrupper av kommuner; storstäder och storstadsnära kommuner, större städer och kommuner nära större stad samt mindre städer/tätorter och landsbygdskommuner. Novus använder SKR:s kommungruppsindelning från 2017.

A. STORSTÄDER OCH STORSTADSNÄRA KOMMUNER

- A1. Storstäder - kommuner med minst 200 000 i invånare i den största tätorten.
- A2. Pendlingskommun nära storstad – kommuner med minst 40% utpendling till arbete i en storstad eller stors tadsnära kommun.




B. STÖRRE STÄDER OCH KOMMUNER NÄRA STÖRRE STAD

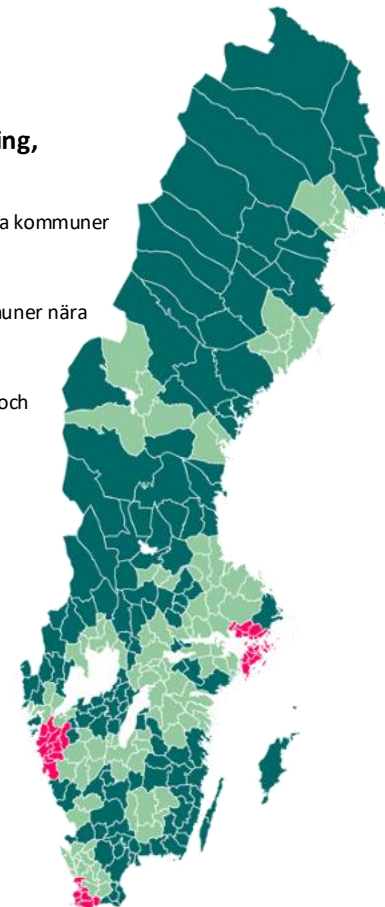
- B3. Större stad - kommuner med minst 50 000 i invånare varav minst 40 000 i invånare i den största tätorten.
- B4. Pendlingskommun nära större stad - kommuner med minst 40% utpendling till arbete i en större stad.
- B5. Lågpendlingskommun nära större stad – kommuner med mindre än 40% utpendling till arbete i en större stad.

C. MINDRE STÄDER/TÄTORTER OCH LANDSBYGDSKOMMUNER

- C6. Mindre stad/tätort - kommuner med minst 15 000 men mindre än 40 000 i invånare i den största tätorten.
- C7. Pendlingskommun nära mindre stad/tätort - kommuner med minst 30% ut- eller inpendling till mindre ort.
- C8. Landsbygdskommun - kommuner med mindre än 15 000 i invånare i den största tätorten, lågt pendlingsmönster (mindre än 30%).
- C9. Landsbygdskommun med besöksnäring - landsbygdskommun med minst två kriterier för besöksnäring, d.v.s. antal gästnätter, omsättning inom detaljhandel/ hotell/ restaurang i förhållande till invånarantalet.

Kommungruppsindelning, huvudgrupper

-  Storstäder och stadsnära kommuner
-  Större städer och kommuner nära större stad
-  Mindre städer/tätorter och landsbygdskommuner



Kort om Novus Sverigepanel

Novus Sverigepanel består av ungefär 50 000 paneldeltagare. Panelen är slumpmässigt rekryterad (man kan inte anmäla sig själv för att tjäna pengar eller för att man vill påverka opinionen) och är riksrepresentativ avseende ålder, kön och region i åldersspannet 18–84 år. Eventuella skevheter i panelstruktur avhjälps genom att ett riksrepresentativt urval dras från panelen samt av att resultatet viktas.

Vi vårdar vår panel väl genom så kallad panelmanagement. Det innebär bland annat att vi ser till att man inte kan delta i för många undersökningar under en kort period, inte heller i flera liknande undersökningar. Vi har också ett system för belöningar till panelen.



Undersökningsgenomförande

Ett urval ur panelen dras. Dessa får en inbjudan till undersökningen via e-post. Inbjudan innehåller information om hur lång tid undersökningen tar att besvara, sista svarsdatum samt en länk som man klickar på för att komma till frågeformuläret. Man kan besvara alla frågor på en gång alternativt göra paus och gå tillbaka till frågeformuläret vid ett senare tillfälle.

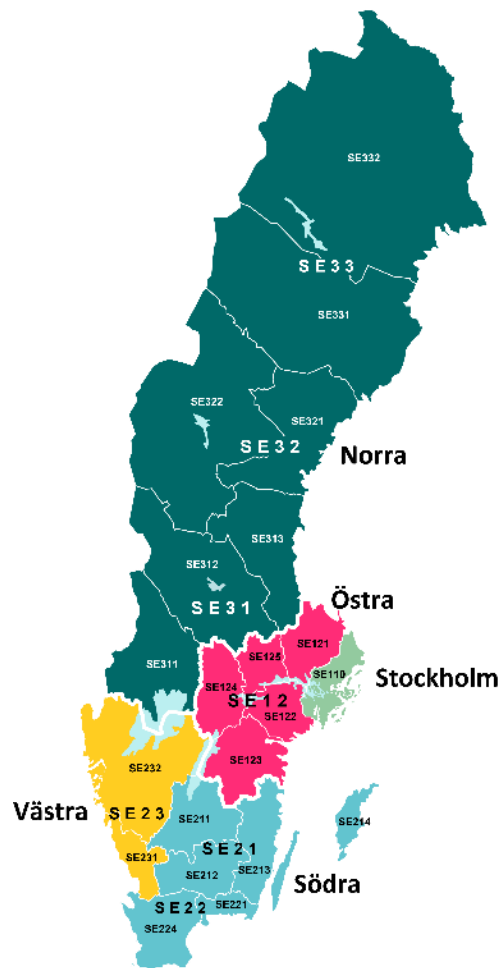
När datainsamlingen är klar påbörjas databearbetningen. Därefter produceras tabeller och en rapport sammanställs.

Fråga gärna efter mer
information kring vårt
panelmanagement!

Novus Sverigepanel – Standard för regioner

Fr.o.m 1 januari 2023

5 regioner	Andel
Stockholm SE11 Stockholm	23,2%
Östra SE12 Östra Mellansverige	16,7%
Södra SE22 Sydsverige SE21 Småland med öarna	23,2%
Västra SE23 Västsverige	20,0%
Norra SE32 Mellersta Norrland SE33 Övre Norrland SE31 Norra Mellansverige	16,9%





Publiceringsregler

Novus varumärke är en garant för att en undersökning har gått rätt till och att slutsatserna kring densamma är korrekta utifrån målet med undersökningen.



Enligt internationella branschregler (ESOMAR) är Novus som undersökningsföretag ansvariga för att våra undersökningar tolkas rätt vid första publicering.

ESOMAR²³
Corporate

För att säkerställa att våra undersökningar presenteras på ett korrekt sätt ber vi alltid att få se den text som skrivs med syfte att publiceras där Novus undersökningar omnämns.

Novus förbehåller sig rätten att korrigera felaktiga siffror och tolkningar som har publicerats.